



УПРАВЛЕНИЕ ФЕДЕРАЛЬНОЙ СЛУЖБЫ
ГОСУДАРСТВЕННОЙ СТАТИСТИКИ
ПО РЕСПУБЛИКЕ КРЫМ И Г. СЕВАСТОПОЛЮ

Розничная и оптовая торговля в г. Севастополе



за январь-апрель 2023 года



УПРАВЛЕНИЕ ФЕДЕРАЛЬНОЙ СЛУЖБЫ
ГОСУДАРСТВЕННОЙ СТАТИСТИКИ
ПО РЕСПУБЛИКЕ КРЫМ И Г. СЕВАСТОПОЛЮ

Розничная и оптовая торговля

в г. Севастополе

за январь-апрель 2023 года

- 01 Оборот розничной торговли
- 02 Динамика оборота розничной торговли
- 03 Продажа отдельных продовольственных товаров в розничной торговле
- 04 Продажа отдельных непродовольственных товаров в розничной торговле
- 05 Товарные запасы в розничной торговле



УПРАВЛЕНИЕ ФЕДЕРАЛЬНОЙ СЛУЖБЫ
ГОСУДАРСТВЕННОЙ СТАТИСТИКИ
ПО РЕСПУБЛИКЕ КРЫМ И Г. СЕВАСТОПОЛЮ

Розничная и оптовая торговля

в г. Севастополе

за январь-апрель 2023 года

- 06 Оборот общественного питания
- 07 Оборот оптовой торговли
- 08 Динамика оборота оптовой торговли
- 09 Продажа отдельных продовольственных товаров в оптовой торговле
- 10 Запасы отдельных продовольственных товаров в оптовой торговле



ОБОРОТ РОЗНИЧНОЙ ТОРГОВЛИ

январь-апрель 2023 года

	Млн рублей	ИФО к соответствующему периоду 2022 г., в %	Доля в обороте, в %
--	---------------	---	---------------------------



Все товары

	30 491,7	92,8	100,0
--	-----------------	-------------	--------------



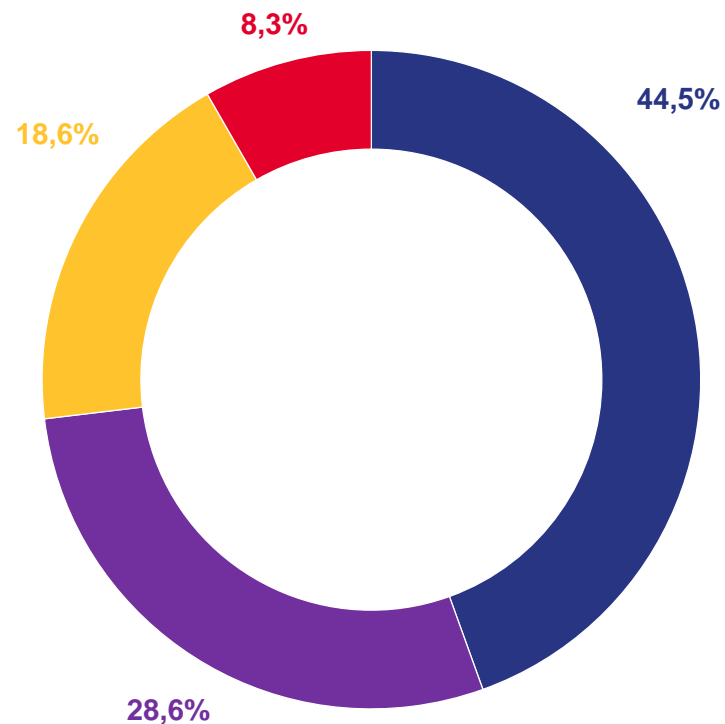
Пищевые продукты,
включая напитки,
и табачные изделия

	15 321,9	95,1	50,2
--	-----------------	-------------	-------------



Непродовольственные
товары

	15 169,8	90,6	49,8
--	-----------------	-------------	-------------



- Организации, не относящиеся к субъектам малого предпринимательства
- Малые предприятия (включая микро)
- Индивидуальные предприниматели
- Розничные рынки и ярмарки





ДИНАМИКА ОБОРОТА РОЗНИЧНОЙ ТОРГОВЛИ

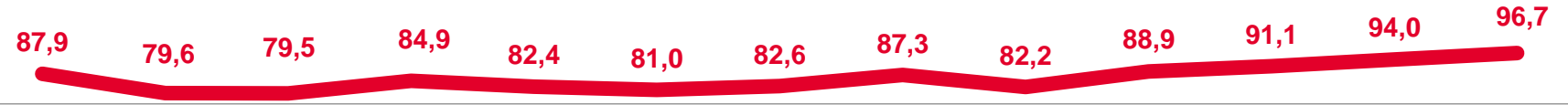
апрель 2023 года

в % к соответствующему месяцу
предыдущего года



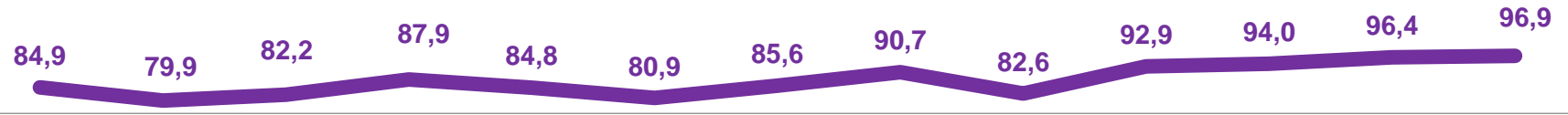
▼ **96,7**

Все товары



▼ **96,9**

Пищевые продукты,
включая напитки,
и табачные изделия



▼ **96,5**

Непродовольственные товары



2022

2023





ПРОДАЖА ОТДЕЛЬНЫХ ПРОДОВОЛЬСТВЕННЫХ ТОВАРОВ В РОЗНИЧНОЙ ТОРГОВЛЕ*

январь-апрель 2023 года

в % к соответствующему периоду
предыдущего года

млн рублей



▲ 115,8

Мясо и мясные продукты



▼ 98,7

Молочные продукты



▼ 97,7

Кондитерские изделия



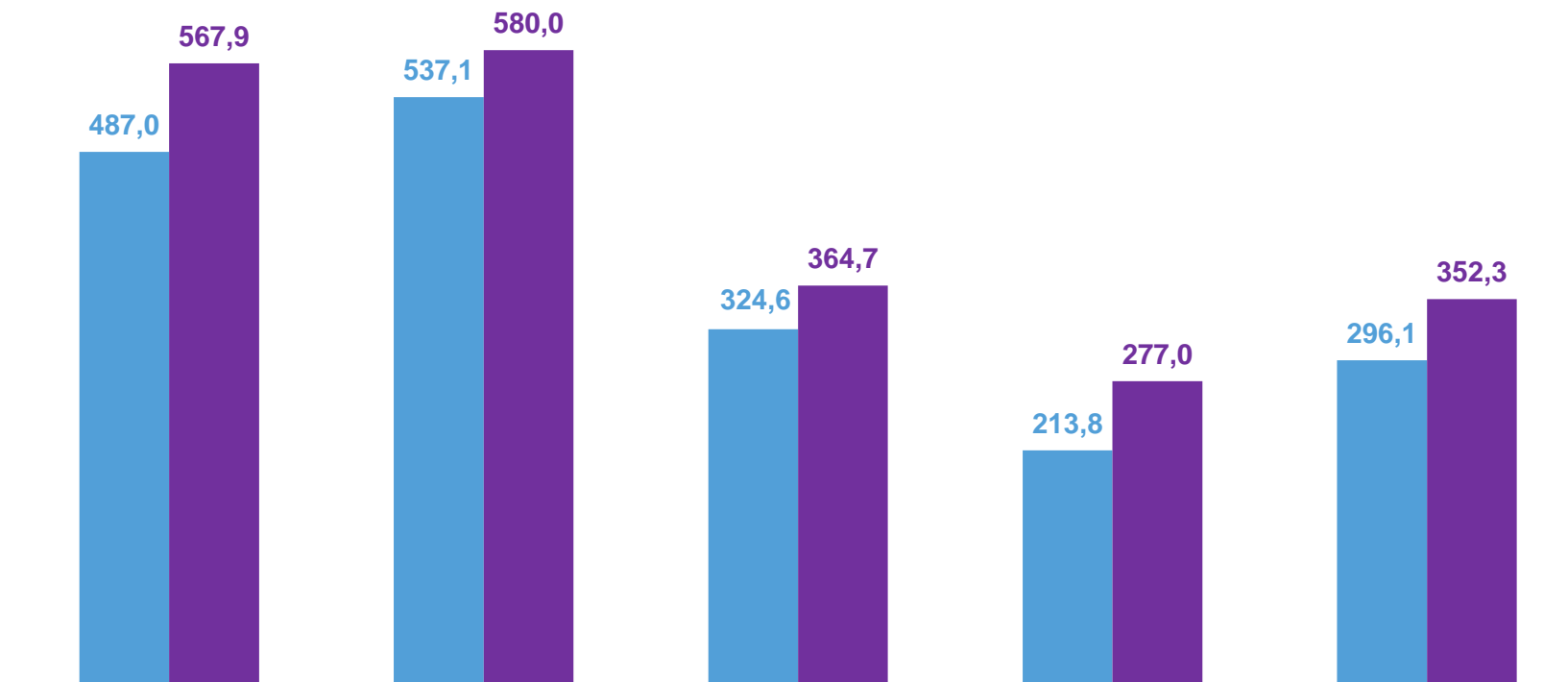
▲ 109,4

Безалкогольные напитки



▲ 105,1

Табачные изделия



Январь-апрель 2022 г.



Январь-апрель 2023 г.

* По всем крупным и средним организациям





ПРОДАЖА ОТДЕЛЬНЫХ НЕПРОДОВОЛЬСТВЕННЫХ ТОВАРОВ В РОЗНИЧНОЙ ТОРГОВЛЕ*

январь-апрель 2023 года

в % к соответствующему периоду предыдущего года



▼ 72,7

Бытовые электротовары



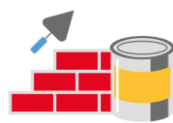
▼ 86,1

Мужская, женская и детская одежда



▼ 97,9

Обувь



▼ 37,8

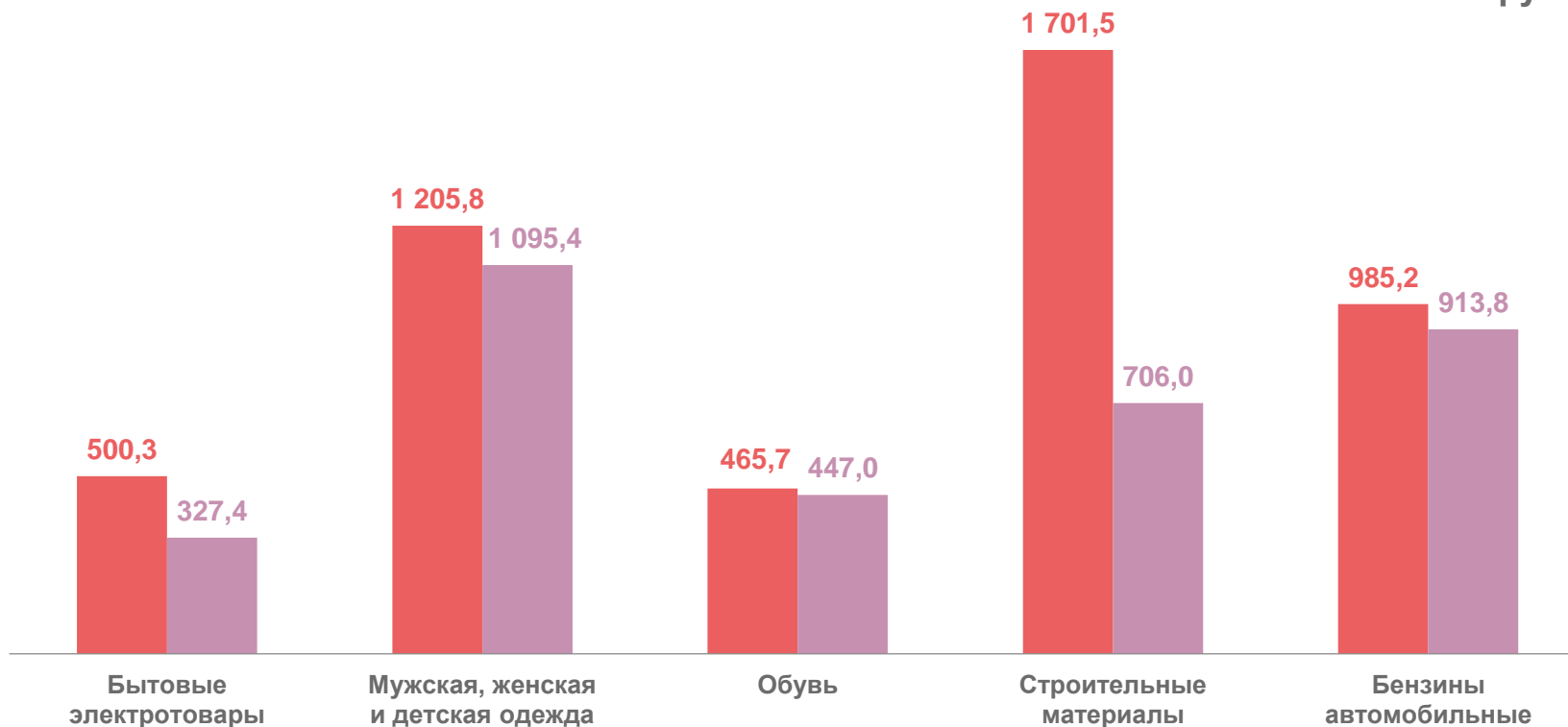
Строительные материалы



▼ 92,7

Бензины автомобильные

млн рублей



Январь-апрель 2022г.



Январь-апрель 2023 г.

* По всем крупным и средним организациям





ТОВАРНЫЕ ЗАПАСЫ В РОЗНИЧНОЙ ТОРГОВЛЕ*

апрель 2023 года



3 682,2

Товарные запасы на конец месяца,
млн рублей



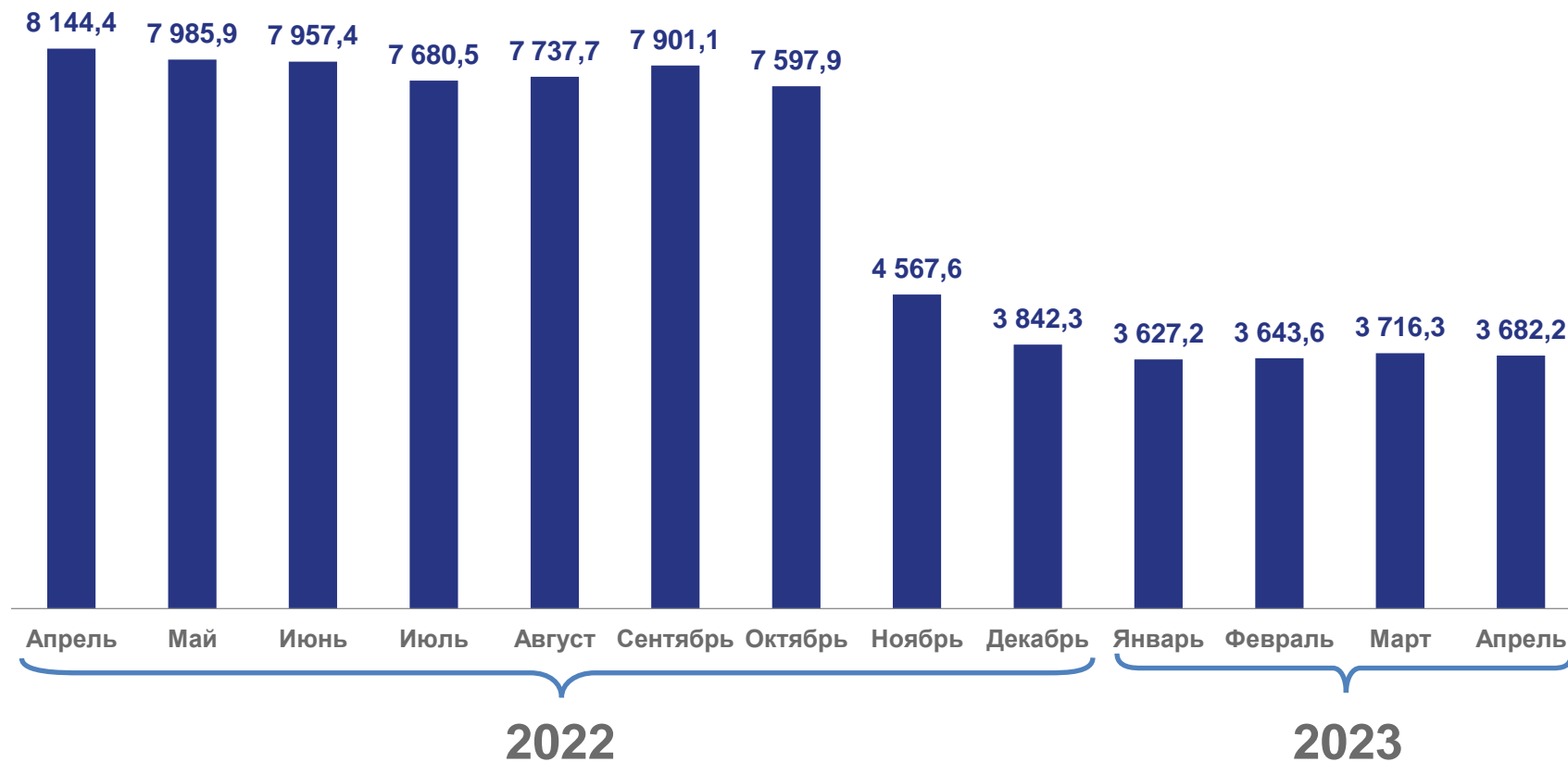
45,0

Товарные запасы в %
к запасам на конец апреля
2022 года



33

Обеспеченность запасами на конец апреля
2023 года, в днях торговли



Товарные запасы на конец месяца, млн рублей

* По организациям розничной торговли



ОБОРОТ ОБЩЕСТВЕННОГО ПИТАНИЯ

апрель 2023 года

Показатели оборота общественного питания



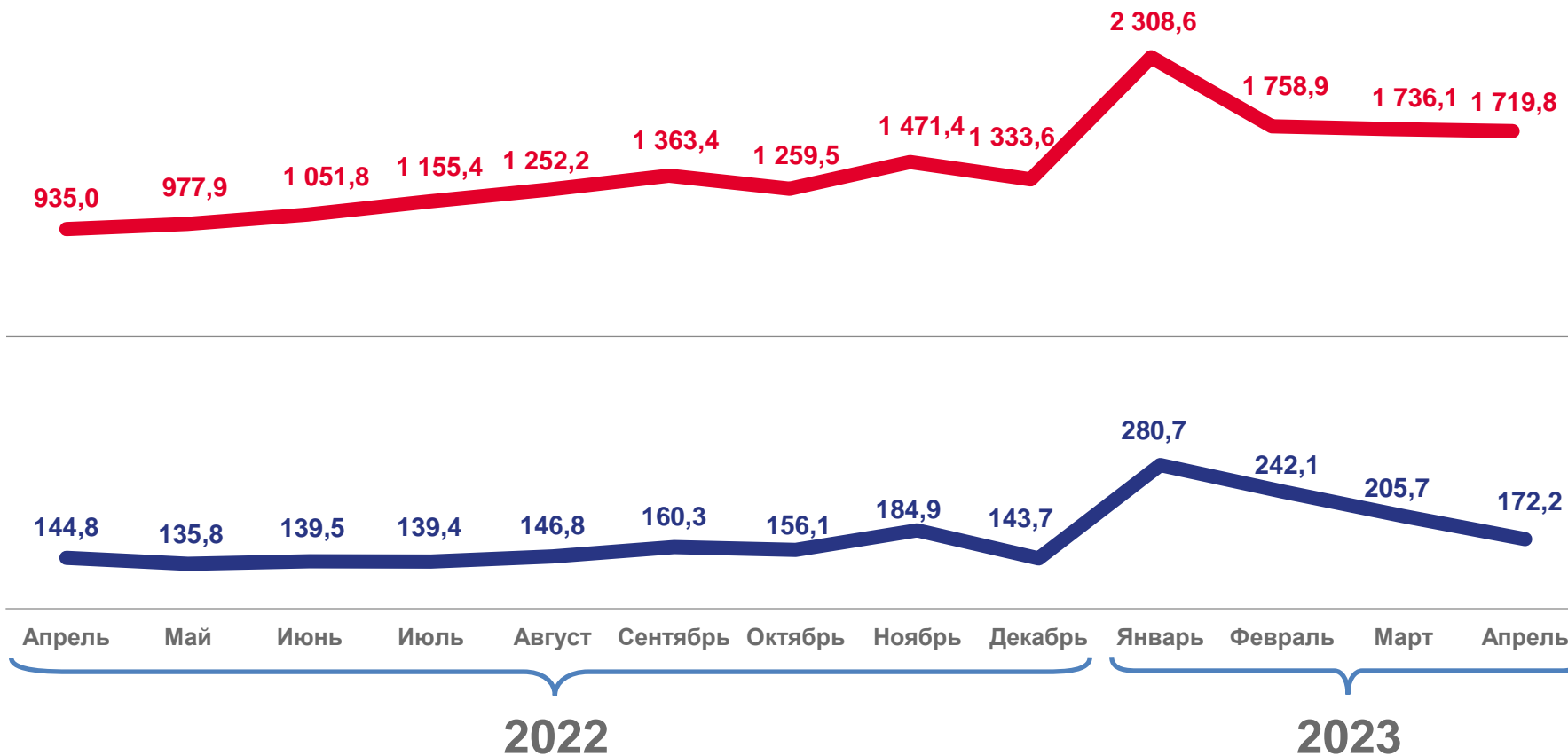
1 719,8

Оборот общественного питания,
млн рублей



172,2

Индекс физического объема,
в % к соответствующему месяцу
прошлого года





ОБОРОТ ОПТОВОЙ ТОРГОВЛИ

январь – апрель 2023 года

Млн
рублей

ИФО
к соответствующему
периоду 2022 г., в %

Организации
всех видов
деятельности

26 372,7

111,8

Организации
оптовой торговли

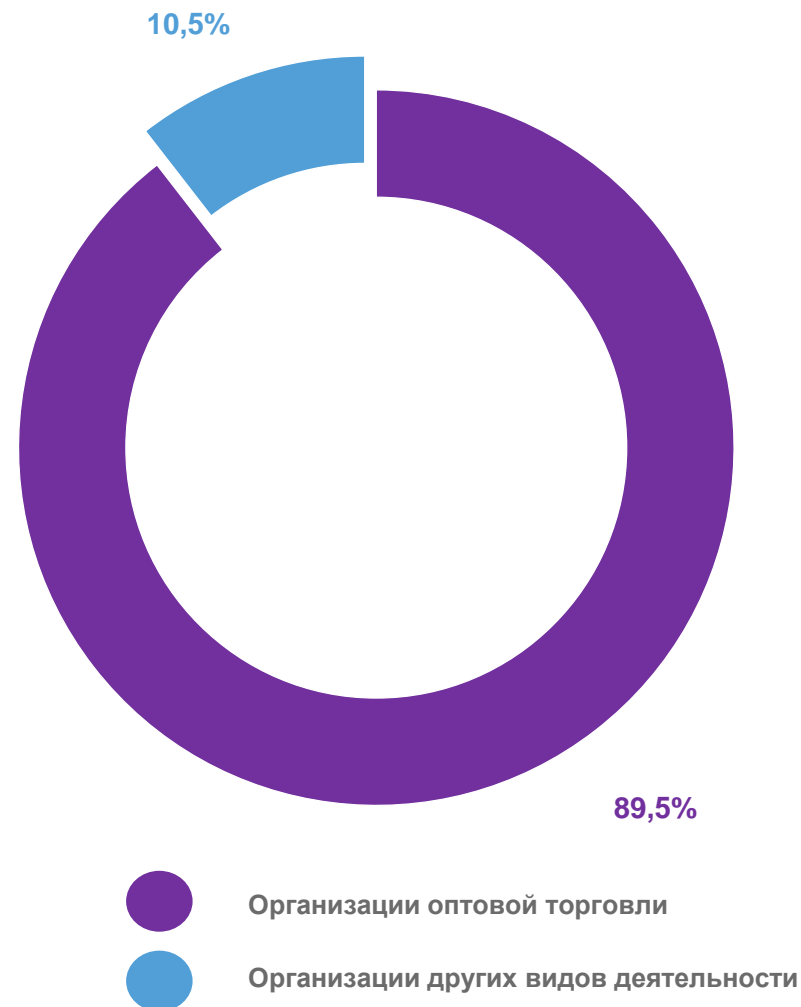
23 590,5

125,3

Организации других
видов деятельности

2 782,2

58,4





ДИНАМИКА ОБОРОТА ОПТОВОЙ ТОРГОВЛИ

апрель 2023 года

в % к соответствующему месяцу
предыдущего года



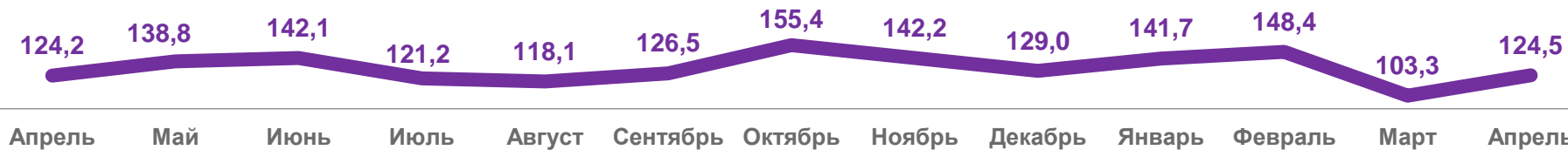
▲ 115,5



Организации всех видов деятельности



▲ 124,5



Организации оптовой торговли

2022

2023





ПРОДАЖА ОТДЕЛЬНЫХ ПРОДОВОЛЬСТВЕННЫХ ТОВАРОВ В ОПТОВОЙ ТОРГОВЛЕ*

январь – апрель 2023 года

в % к соответствующему периоду
предыдущего года



* Крупными и средними предприятиями с основным видом деятельности «Оптовая торговля»





ЗАПАСЫ ОТДЕЛЬНЫХ ПРОДОВОЛЬСТВЕННЫХ ТОВАРОВ В ОПТОВОЙ ТОРГОВЛЕ*

апрель 2023 года

в % к соответствующему периоду
предыдущего года



▼ 23,4

Консервы рыбные



▲ 113,9

Кондитерские изделия



▲ 149,0

Изделия макаронные
и аналогичные мучные изделия



▲ 152,5

Крупа



* Крупными и средними предприятиями с основным видом деятельности «Оптовая торговля»

